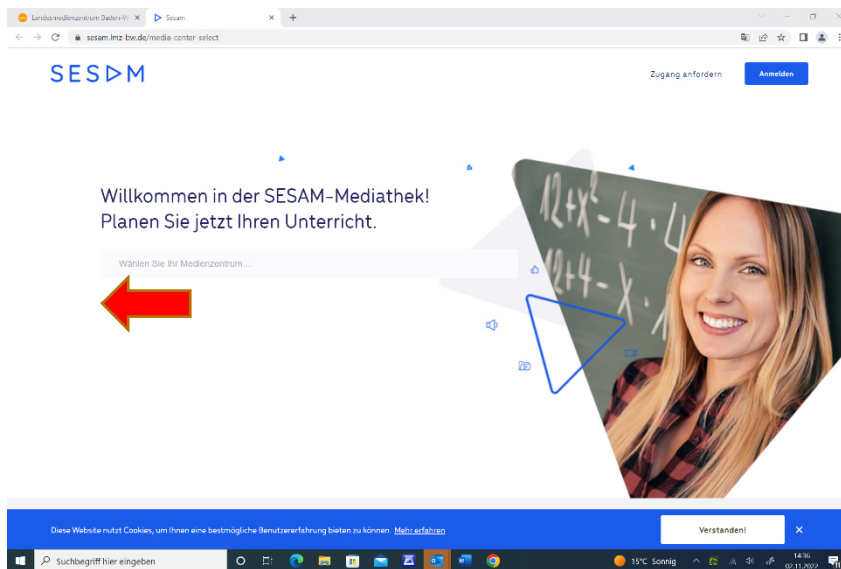
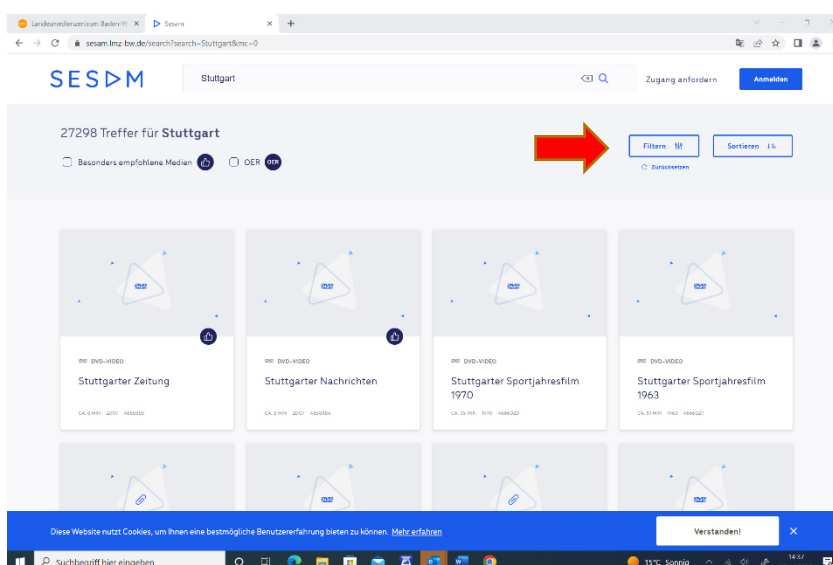


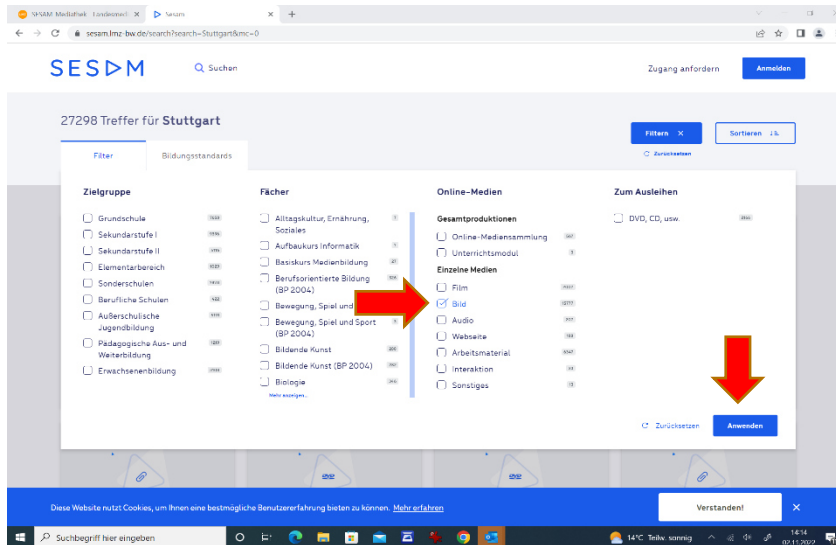
So recherchieren Sie nach Fotografien in der SESAM-Mediathek

Sie brauchen kein Passwort für die Recherche; wenn Sie „Auswahl Überspringen“ anklicken, erscheint oben das Lupe-Symbol mit dem Suchfeld:



Nachdem Sie die Stichwörter ins Suchfeld eingegeben haben, bekommen Sie evtl. auch andere Treffer als nur Fotos. Wenn Sie in diesem Fall den „Filtern“-Button anklicken, können Sie im Menü unter „Einzelne Medien“ beim „Bild“ ein Häkchen setzen und diese Option anwenden.





Bei weiteren Fragen sowie Bildbestellungen erreichen Sie uns unter foto@lmz-bw.de